



**comité  
régional  
ile-de-france**

Action soutenue par le Conseil Régional



# GUIDE 2014

## DES FORMATIONS

*Canoë-Kayak*



# TABLE DES MATIERES

LA COMMISSION REGIONALE ENSEIGNEMENT FORMATION .....	3
LE POOL DES FORMATEURS PAGAIES COULEURS .....	4
LA NOUVELLE FILIERE DE FORMATION FEDERALE .....	5
UNE FORMATION EN 6 ETAPES .....	6
LE DIPLOME D'ASPIRANT MONITEUR FEDERAL PAGAIES COULEURS .....	8
(A.M.F.P.C.):.....	8
LES SESSIONS D'EXAMEN AMFPC.....	14
LE DIPLOME DE MONITEUR FEDERAL PAGAIES COULEURS (M.F.P.C.) .....	16
LES SESSIONS D'EXAMEN MFPC .....	21
LA VALIDATION DES ACQUIS DE L'EXPERIENCE FEDERALE .....	24
LE CERTIFICAT DE QUALIFICATION PROFESSIONNELLE DE MONITEUR .....	26
DE CANOE-KAYAK .....	26
LES FORMATIONS DES DIRIGEANTS BENEVOLES .....	28
JOURNEE SANTE .....	30
LE COLLOQUE DES DIRIGEANTS.....	31
PATRIMOINE NAUTIQUE FORMATION DES REFERENTS RIVIERES.....	32
FORMATIONS AUX PERMIS BATEAUX .....	33
FORMATION ENTRETIEN ET REPARATION DE MATERIEL NAUTIQUE.....	34
LES FORMATIONS PAGAIES COULEURS ENVIRONNEMENT .....	35
LES FORMATIONS PAGAIES COULEURS SECURITE EN MER & EAU VIVE .....	36
ENTRAINEMENT SPORTIF .....	37
LES SESSIONS D'HABILITATION .....	38
A LA CERTIFICATION .....	38
DES PAGAIES COULEURS .....	38
LES EXAMENS PAGAIES ROUGES .....	40
SYNTHESE DU CALENDRIER DES FORMATIONS 2014.....	41
LES FORMATIONS PROFESSIONNELLES .....	42
PREQUALIFICATION AU METIER DE MONITEUR DES ACTIVITES NAUTIQUES.....	43
BREVET PROFESSIONNEL DE LA JEUNESSE DE L'EDUCATION POPULAIRE ET DU SPORT .....	44
VISITEZ LE SITE INTERNET DU COMITE REGIONAL ILE-DE-FRANCE DE CANOE-KAYAK .....	46
EVENEMENT INTERNATIONAL.....	47
À A VENIR EN ILE-DE-FRANCE.....	47

# LA COMMISSION REGIONALE ENSEIGNEMENT FORMATION

La Commission Régionale Enseignement Formation (CREF) est placée sous la responsabilité d'un Président élu au sein du Comité Directeur du Comité Régional et des Conseillers Techniques Régionaux. Elle se réunit au minimum deux fois par an.

## LES MISSIONS DE LA C.R.E.F. :

- Établir un projet d'actions de formation
- Établir le budget annuel
- Constituer et animer un « pool » de formateurs régionaux
- Proposer un plan de formation intégrant les directives de la FFCK et répondant aux attentes et aux besoins de formation :
  - Du CRIFCK, des Comités Départementaux
  - Des clubs, des structures agréées et des pratiquants
- Organiser des formations :
  - Brevets fédéraux d'encadrement (aspirant moniteur, moniteur,...)
  - Cadres Certificateurs Pagaies Couleurs
  - Habilitations à certifier les niveaux de pratique Pagaies Couleurs
  - Autres (recyclages technique / entraînement – sécurité – environnement – publics prioritaires)
- Communiquer le calendrier au siège national de la fédération et promouvoir celui-ci
- Coordonner et contrôler les formations déléguées aux Comités Départementaux
- Participer à l'organisation des diplômes d'Etat au sein du Centre de Formation Francilien des Sports Nautiques à Cergy (BPJEPS, DEJPES,...)

### Les membres de la CREF Île-de-France

Stéphane DABLIN  
Hervé ZAMMIT  
Henri LUCAS  
Claude DEPRUN  
Laurent CHERY DROUET  
Philippe GRIPPON  
Vincent BRAY  
Christine MORATELLI  
Marc SALIBA  
Laure AUDINOT  
Florence GORET  
Didier VIVIEN  
Philippe TROQUENET  
Gilles GAUD  
Frédéric LE FLOCH  
Gabriel DEGROUTTE  
Grigore OBREJA  
Claude ROSE  
Gilbert TROUVE  
Éric PLANCHAIS

### L'équipe pédagogique de la CREF

Sébastien TESTER CTR  
Anne-Laure BRÛLÉ – CTFR  
Alban PLANCHAIS – CTFR  
Béranger DOULLE – CTD  
Meddy BEDDE - CTD  
Julien FOUGERON  
Gilles GAUD  
Maxime BEAUMONT  
Etienne CARPENTIER  
Idriss TURCHETTI  
Malik BENTAYEB  
Georges LAGIER

# LE POOL DES FORMATEURS PAGAIES COULEURS

La FFCK a constitué un « pool » national de formateurs reconnus compétents dans les domaines de la formation en général et plus particulièrement de la formation et de l'évaluation des futurs cadres habilités à certifier les niveaux de pratique « Pagaies Couleurs ».

Le pool est composé des Conseillers Techniques Régionaux (CTR), des Conseillers Techniques Fédéraux (CTF) sous convention avec la Direction Technique Nationale, du Président de la CREF et de membres reconnus compétents.

Les membres du Pool formateurs sont les référents nationaux du dispositif « Pagaies Couleurs » et de la filière de formation fédérale.

## LES MISSIONS DU POOL :

- Promouvoir la méthode d'enseignement de la FFCK et veiller à la qualité de sa mise en œuvre
- Faire évoluer la méthode d'enseignement « Pagaies Couleurs »
- Habilitier les Cadres Certificateurs Pagaies Couleurs (CCPC) dans le respect du cahier des charges national ; rendre compte à la fédération
- Évaluer l'efficacité du système d'habilitation et le faire évoluer
- Contrôler la qualité des sessions de certification mises en place
- Organiser des sessions de certification aux niveaux de pratique « Pagaies Rouges et Noires »
- Participer aux groupes de réflexion nationaux (développement, emploi, formation,...)

## LES MEMBRES DU POOL EN ÎLE-DE-FRANCE :

Stéphane DABLIN	: Membre du bureau enseignement de la FFCK
Sébastien TESTER	: Conseiller Technique Régional Coordonnateur
Anne-Laure BRÛLÉ	: CTFR
Béranger DOULLE	: CTFD 93
Meddy BEDEE	: CTFD 78

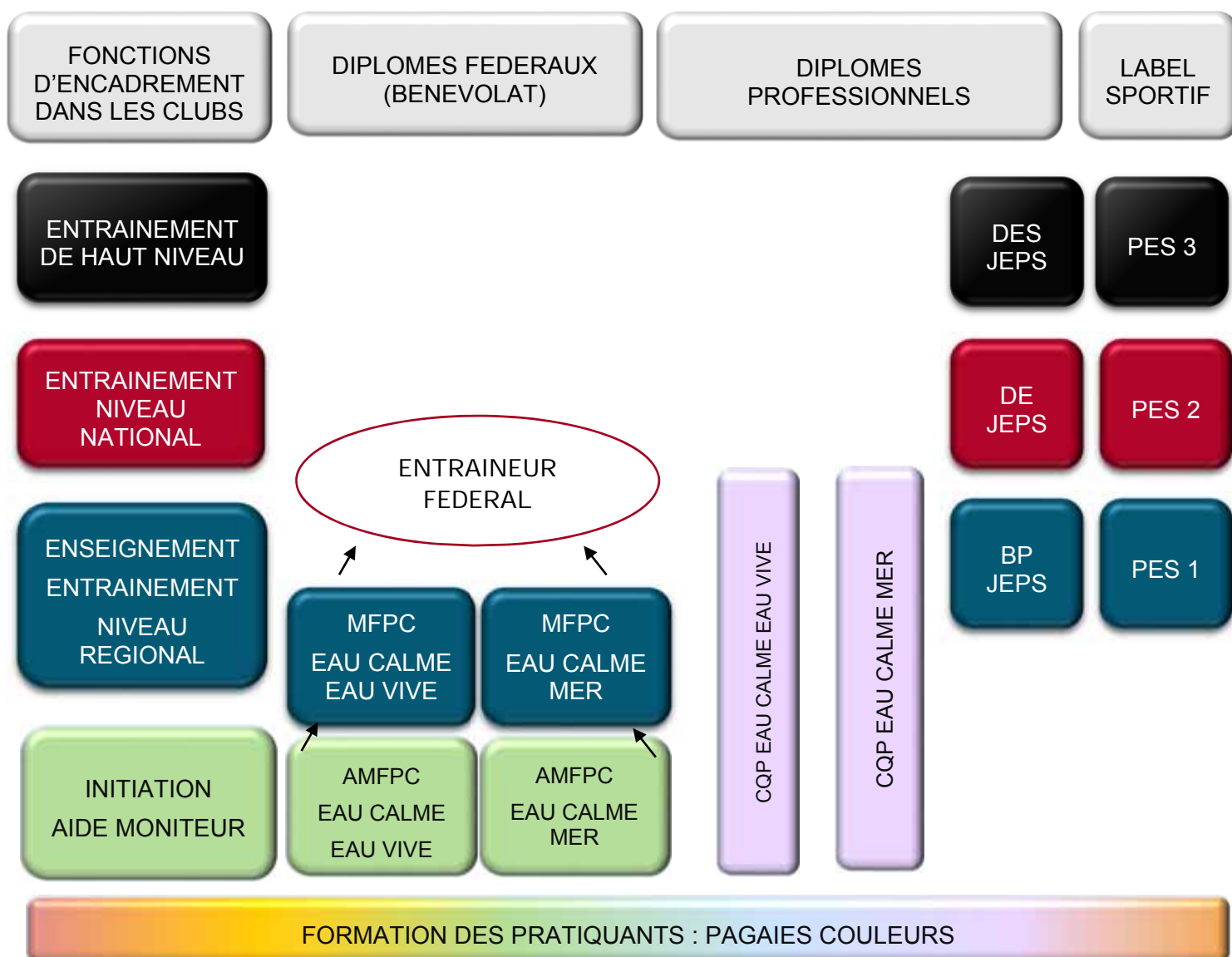


# LA NOUVELLE FILIERE DE FORMATION FEDERALE (Depuis janvier 2012)

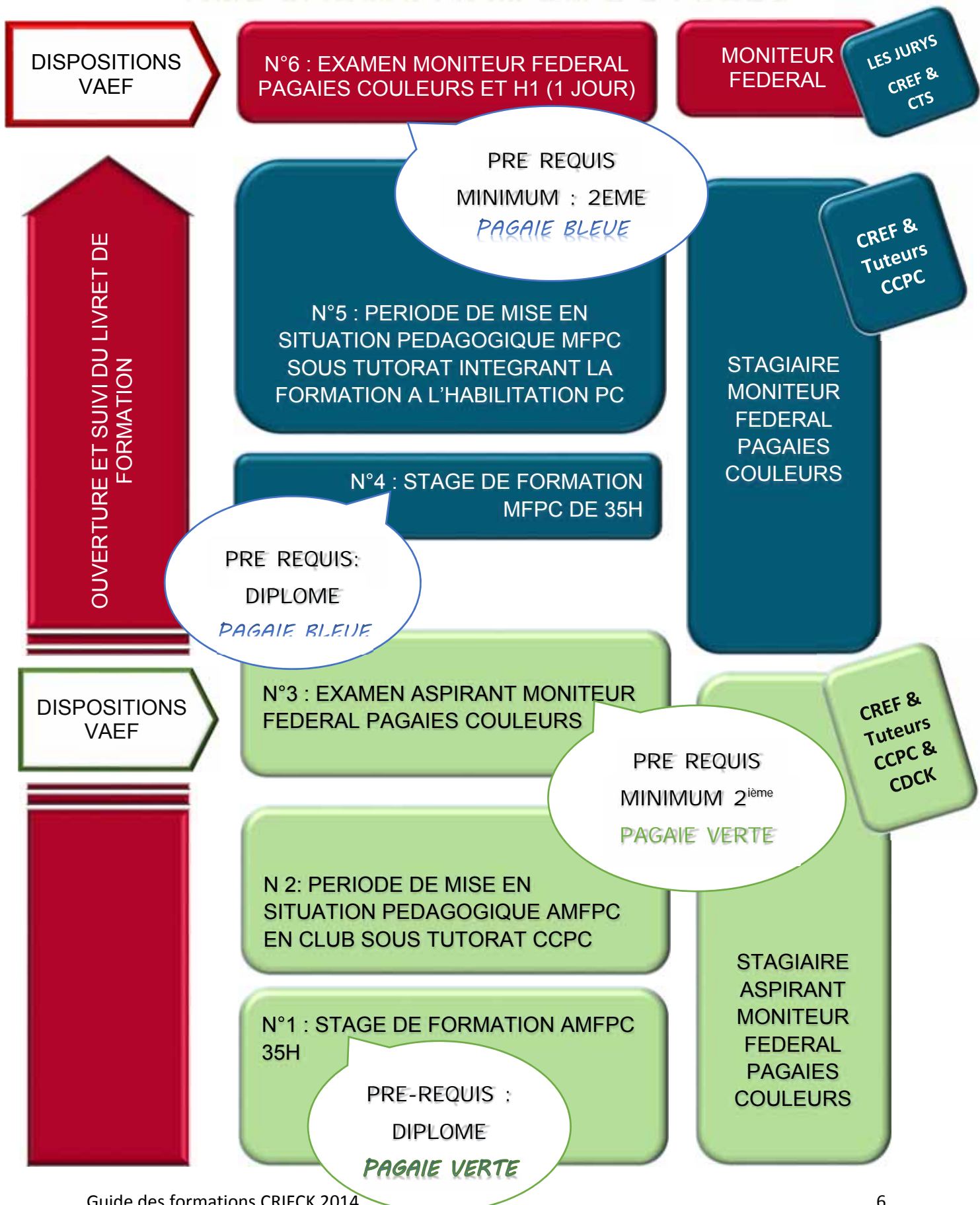
## LA PHILOSOPHIE DE LA FILIERE ET SES OBJECTIFS :

- Répondre aux besoins d'encadrement des structures
- Faire vivre le réseau des formateurs et des CREF
- Augmenter les compétences et l'expertise de nos cadres
- Pérenniser la méthode d'enseignement Pagaies Couleurs
- Faciliter l'accès des cadres fédéraux aux diplômes d'état (BAPAAT, BPJEPS, DEJEPS, DES, CQP)

## SCHEMA POUR ILLUSTRER L'ENSEMBLE DE LA FILIERE DE FORMATION DES SPORTS DE PAGAIE



# UNE FORMATION EN 6 ETAPES



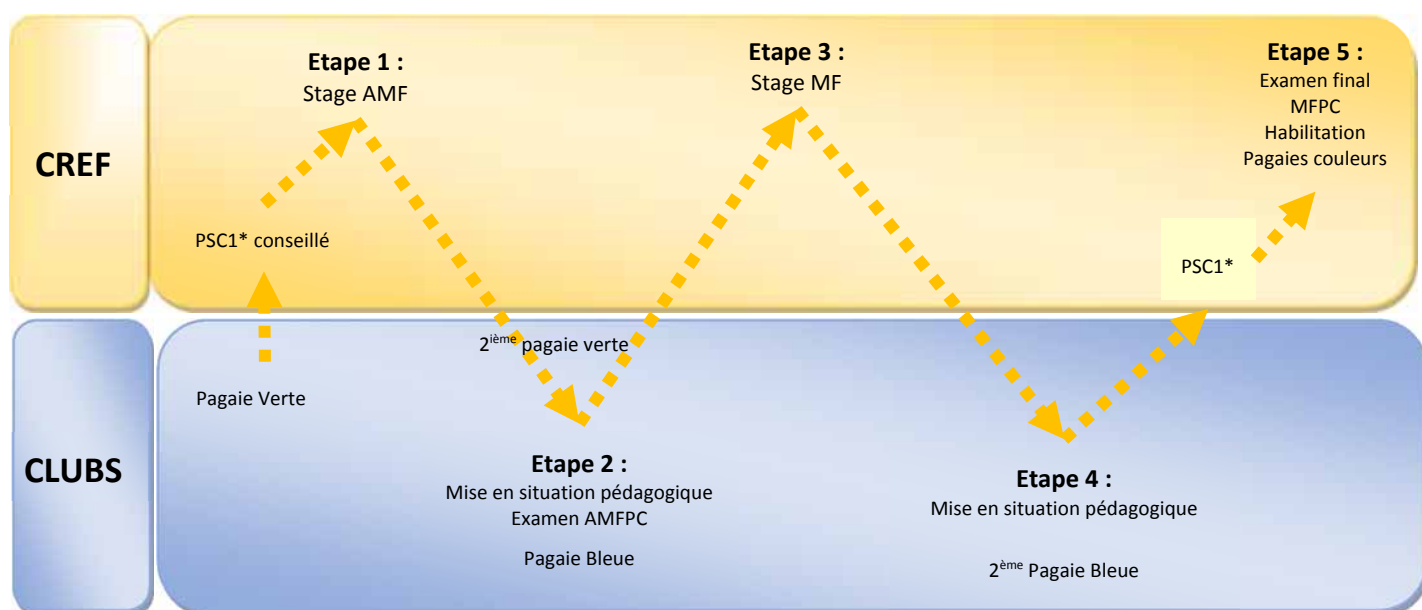
Une formation dynamique et riche sur le principe de l'alternance entre trois acteurs partenaires de la formation :



Cette démarche met au premier plan le rôle du club et de ses cadres dans la mise en œuvre de la formation et des certifications des diplômés.

Cette formation par alternance favorise :

- La transmission aux stagiaires, des valeurs et savoirs faire de la FFCK en s'appuyant sur le réseau de ses clubs et de ses cadres
- L'accès du stagiaire au réseau fédéral périphérique au club formateur
- Des formations en lien avec le contexte territorial des stagiaires
- Des acquisitions de compétences pour l'apprenant, de façon progressive et pérenne (étapes de formation)
- La construction de parcours de formations individualisés



(\*) : PSC1 = Prévention et Secours Civiques de niveau 1

# LE DIPLOME D'ASPIRANT MONITEUR FEDERAL PAGAIES COULEURS (A.M.F.P.C.):

- Le diplôme d'Aspirant Moniteur Fédéral Pagaies Couleurs constitue le premier niveau dans les diplômes d'enseignement de la Fédération Française de Canoë-Kayak, la formation est accessible à partir de 15 ans et avec l'obtention d'une pagaie verte.
- Il est valable 5 ans et peut être renouvelé à l'issue de la validation d'un stage de recyclage.
- Il est accessible par la Validation des Acquis de l'Expérience Fédérale (VAEF).
- Il constitue l'un des éléments pré requis pour accéder au diplôme de Moniteur Fédéral Pagaies Couleurs

## EVOLUTION DE L'AMFPC DEPUIS 2012

Création de deux options qui déterminent et qui précisent les prérogatives d'encadrement en fonction des milieux :

- Option A : Eau Calme / Eau Vive
- Option B : Eau Calme / Mer

## COMPETENCES ET PREROGATIVES DE L'AMFPC :

Le titulaire de l'AMFPC a comme prérogatives :

- D'initier aux activités du canoë-kayak ;
- De former de la Pagaie Blanche aux Pagaies Vertes dans le cadre de la méthode d'enseignement du canoë-kayak ;
- De certifier les Pagaies Blanches ;
- D'assister un Cadre Certificateur Pagaies Couleurs dans la formation et la certification de Pagaies Couleurs ;
- D'assister, dans le cadre de ses prérogatives, une personne titulaire d'un diplôme de niveau supérieur.



## Option A :



### Eau calme

dans une zone abritée et délimitée tous les supports du CK et les autres supports propulsés à la pagaie



### Eau Vive

rivière de classe I et maximum en classe II, si présence d'un MF ou autre diplômé de niveau supérieur à l'AMFPC

## Option B :



### Eau calme

dans une zone abritée et délimitée tous les supports du CK et les autres supports propulsés à la pagaie



### Mer

par vent de force 2 Beaufort, dans une zone abritée et délimitée, dans la limite des 300 mètres des côtes et en l'absence de houle significative

## DEFINITION DE L'AUTONOMIE

<b>Avant 18 ans</b>	Initier aux activités du Canoë-Kayak, jusqu'à la Pagaie Verte, sous la responsabilité d'un adulte identifié par le président de la structure Assister un Cadre Certificateur Pagaies Couleurs dans la formation et l'organisation de certifications de Pagaies Couleurs conformément à la réglementation en vigueur
<b>Après 18 ans</b>	Initier aux activités du Canoë-Kayak en autonomie de la Pagaie Blanche à la Pagaie Verte Certifier des Pagaies Blanches Assister un Cadre Certificateur Pagaies Couleurs dans la formation et l'organisation de sessions de certifications de Pagaies Couleurs conformément à la réglementation en vigueur

## PRE-REQUIS D'ACCES A LA FORMATION AMFPC :

Les exigences préalables à l'entrée en formation sont :

- 15 ans révolus à la date d'inscription
- Titulaire de la licence Canoë Plus
- titulaire d'une Pagaie verte correspondante à l'option choisie
- Dossier d'inscription complet

## OUTILS DE FORMATION DE L'AMFPC

Ils sont remis au stagiaire candidat lors de la première participation à une formation fédérale conduisant au diplôme de Moniteur Fédéral Pagaies Couleurs.

### 1. Livret de formation :

Il regroupe les diverses attestations et validations qui jalonnent le parcours de formation des diplômés Fédéraux.

Il est valable 3 ans à la date de son ouverture, conjointement à la possession d'un titre permanent de la FFCK. Durant toute sa période de validité, il confère au stagiaire l'ensemble des prérogatives d'encadrement du diplôme visé.

### 2. Pack pédagogique Pagaies Couleurs :

Il comprend la méthode d'enseignement et de certification des PC ainsi qu'un passeport et un carnet de navigation.

### 3. Mémento du moniteur :

Il comprend l'ensemble des données théoriques nécessaires pour l'enseignement du Canoë-Kayak.

## ORGANISATION DE LA FORMATION EN 4 UNITES CAPITALISABLES

UC 1: Connaissances générales et réglementaires	UC 2 : Pédagogie	UC 3 Pagaies Couleurs	UC 4 Sécurité Option A ou B *
Etre capable de mobiliser les connaissances générales propres à la découverte de l'activité	Etre capable d'animer une séance d'initiation au CK pour divers publics	Etre capable d'utiliser la méthode d'enseignement et les outils Pagaies Couleurs	Etre capable de garantir les conditions de sécurité dans le cadre de ses prérogatives d'exercice (* les 2 options peuvent être proposées lors du stage sur les conditions du site s'y prête)

## STAGE DE FORMATION AVEC LE CRIFCK

### UC1 :

Le stagiaire AMFPC doit effectuer un repérage opérationnel de la réglementation en vigueur en lien avec ses prérogatives et son club. Il doit avoir accès à tous les documents qui lui permettront de mieux s'intégrer dans sa structure, mais aussi de renseigner les différents pratiquants sur le site de pratique et les activités proposées dans sa structure.

*Cette UC ne sera validée par le jury que si le livret de formation est visé par le tuteur.*

### UC 2 :

Cette UC est plus particulièrement destinée à mettre le stagiaire en situation d'encadrement de groupes avec l'organisation de différentes séances. Il doit participer à l'encadrement de groupes sous l'autorité d'un Moniteur Fédéral Pagaies Couleurs a minima, notamment pour les descentes de rivières ou sorties organisées.

Le stagiaire AMFPC doit mettre en œuvre des séances Pagaies Couleurs de différents niveaux avec des publics différents.

Le stagiaire AMFPC prépare le matériel nécessaire à l'organisation de ses séances Pagaies Couleurs. Il doit apprendre à maîtriser l'outil PC notamment en utilisant les fiches de situation pédagogiques.

*Cette UC ne sera validée par le jury que si le livret de formation est visé par le tuteur.*

### UC3 :

Dans cette UC, le stagiaire AMFPC acquiert une plus grande autonomie sur l'utilisation de PC.

- Il certifie la pagaie blanche
- Il participe à la certification de la pagaie jaune.

*Cette UC ne sera validée par le jury que si le livret de formation est visé par le tuteur.*

**UC4 :**

Les gestes et techniques de base liés à la sécurité seront vérifiés lors du stage de formation, en fonction de l'option choisie.

Lors de sa période de mise en situation en club, le stagiaire devra :

- Appliquer les gestes et techniques propres à ses prérogatives d'encadrement
- Vérifier la conformité du matériel nécessaire à ses activités

## PERIODE DE MISE EN SITUATION PEDAGOGIQUE EN CLUB

- Cette période de mise en situation pédagogique est le temps majeur de la formation par l'alternance, car le stagiaire AMFPC va mettre en pratique sous tutorat, au sein de son club, ses connaissances acquises lors du stage de formation, ce qui renforcera ses compétences d'encadrement.
- Le stagiaire AMFPC doit faire viser chacune de ses expériences par son tuteur, dans son livret de formation.
- Si des expériences ne pouvaient être organisées au sein de sa structure, le stagiaire peut se rapprocher de structures voisines, se faire évaluer et valider ses expériences par d'autres tuteurs Cadres Certificateurs Pagaies Couleurs identifiés au préalable par la commission Régionale Enseignement Formation.

## LES SESSIONS DE FORMATION AMFPC

<i>Types d'action</i>	<i>Dates</i>	<i>Lieux</i>	<i>Renseignements / Inscriptions</i>
AMFPC EC EV modulaire printemps n°1	29 et 30 mars 2014	Torcy	<i>Renseignements / Inscriptions</i> CRIFCK – Sébastien TESTER – 01 72 46 97 43 <a href="mailto:contact@crifck.org">contact@crifck.org</a>
AMFPC EC EV modulaire printemps n°2	12 et 13 Avril 2014	Cergy	
AMFPC EC EV modulaire printemps n°3	10 et 11 Mai 2014	CDCK 92	
AMFPC EC EV modulaire été n°1	29 au 31 Aout 2014	Morvan	
AMFPC EC MER modulaire été n°1	29 au 31 Aout 2014	Quiberon	
AMFPC EC MER et EC EV modulaire été n°2	13 et 14 septembre 2014	Cergy	
AMFPC EV EV modulaire été n°3	4 et 5 Octobre 2014	Cergy	
AMFPC EC MER modulaire été n°3	4 et 5 Octobre 2014	Dinard	

## INSCRIPTIONS

Inscription par club uniquement au travers de la fiche d'inscription (sur le site web du CRIFCK dans la rubrique « Apprendre ») et à retourner avec les pièces demandées au maximum 1 mois avant le début de la formation.

### Coût des sessions de formation:

Licenciés franciliens : 200 €

Autres : 350 €

### Matériel obligatoire :

Venir avec son matériel personnel de navigation en bon état et aux normes de sécurité (cf. code du sport). Prévoir des affaires chaudes avec notamment une combinaison néoprène, de quoi écrire et éventuellement un ordinateur portable.



# LES SESSIONS D'EXAMEN AMFPC

## CERTIFICATION DE L'AMFPC :

Les exigences préalables de la certification sont :

- Avoir 16 ans révolus,
- Etre titulaire de la licence canoë plus,
- Avoir suivi la totalité de la formation,
- Avoir validé les 4 UC du diplôme,
- Posséder l'attestation de « Natation/ Sauvetage »,
- Etre titulaire de deux Pagaies Vertes dans les milieux correspondant à l'option choisie.

Les candidats stagiaires AMFPC sont évalués et certifiés sous plusieurs formes et dans des temps bien distincts de leur cursus :

- Évaluation à l'entrée, pendant et en fin de stage de formation,
- Évaluation et certifications pendant la période de mise en situation en club,
- Évaluation et certification finale en présence du Président de jury.

Ces validations et certifications sont enregistrées et visées dans le livret de formation personnel du stagiaire, soit par les tuteurs identifiés, soit par les membres du jury CREF et de son Président.

## L'EXAMEN TERMINAL :

Voici les épreuves relatives à la journée d'examen :

---

### ÉPREUVE N°1 – EPREUVE ECRITE

*Questionnaire - QCM et questions à traitement limité :*

Thèmes et UC concernées : réglementation et connaissances générales propres à la découverte de l'activité (UC1).

---

### ÉPREUVE N°2 – EPREUVE ORALE

*Épreuve orale de 30 minutes maximum, relative aux expériences pédagogiques du candidat.*

Thèmes et UC concernés : Être capable d'animer une séance d'initiation au CK pour différents publics (UC 2) et être capable d'utiliser la méthode d'enseignement et les outils Pagaies Couleurs (UC 3).

En 15 minutes maximum, le candidat présente son expérience pédagogique vécue sur le club et qui décrit et analyse la préparation des séances, le bilan des 5 fiches de situation au minimum, les bilans de situation Pagaies Couleurs, les Certifications Pagaies Blanches organisées....

La présentation est suivie par un entretien de 15 minutes maximum avec le jury.

A partir du livret de formation et du book produit par le stagiaire : les différentes check-lists, les bilans de séances, 5 fiches des situations produites, les certifications organisées, le bilan des sorties sécurité et 1 cycle construit en Mise En Situation Pédagogique (MESP).

---

### ÉPREUVE N° 3 - ÉTUDE DE CAS (EPREUVE ECRITE)

Une étude de cas relative à l'organisation de la sécurité préventive en eau vive ou en mer :

Sur la base d'une étude de cas à traiter à partir d'un sujet écrit, d'un support photo ou d'un support vidéo (au choix du jury). 40 minutes - Ecrit

---

### ÉPREUVES N°4 – EPREUVE PRATIQUE

Épreuve pratique relative à la technique et à la sécurité.

Thèmes et UC concernés : technique et sécurité, UC4.

Récupération de matériel en eau vive, lancer de corde, esquimautage, réalisation d'un parcours...

## INSCRIPTIONS

Inscription par club uniquement au travers de la fiche d'inscription (disponible à la fin du guide des formations ou sur le site web du CRIFCK dans la rubrique « Apprendre ») et à retourner avec les pièces demandées au maximum 1 mois avant le début de l'examen.

Type d'action	Dates	Lieux	Renseignements / Inscriptions
Examens	22 mars 2014	CRIFCK	CRIFCK – Sébastien TESTER – 01 72 46 97 43
Examens	4 octobre 2014	CRIFCK	<a href="mailto:contact@crifck.org">contact@crifck.org</a>



# LE DIPLOME DE MONITEUR FEDERAL PAGAIES COULEURS (M.F.P.C.)

- Le diplôme de Moniteur Fédéral Pagaies Couleurs constitue le deuxième niveau dans les diplômes d'enseignement de la FFCK.
- Il est valable 5 ans et peut être renouvelé à l'issue de la validation d'un stage de recyclage.
- Il est accessible par la Validation des Acquis de l'Expérience Fédérale.
- Il constitue l'un des éléments pré requis d'accès aux diplômes d'Entraîneurs et de Guides Fédéraux Pagaies Couleurs.

## EVOLUTION DU MFPC DEPUIS 2012

Création de deux options qui déterminent et qui précisent les prérogatives d'encadrement en fonction des milieux :

- Option A : Eau Calme / Eau Vive
- Option B : Eau Calme / Mer

## ÉQUIVALENCE ET PASSERELLE ENTRE ANCIENNE ET NOUVELLE FILIERE DE FORMATION

La nouvelle filière de formation fédérale rénovée est active depuis le 1<sup>er</sup> janvier 2010. Elle a subi d'autres évolutions en 2012.

En conséquence, les moniteurs qui ont obtenu leur diplôme dans l'ancienne version conserveront leurs droits et prérogatives jusqu'à la date de fin de validité du diplôme.

S'ils souhaitent devenir titulaire du diplôme de MFPC avant la fin de validité de leur actuel diplôme, ils devront être Cadre Certificateur Pagaies Couleurs :



\* Dans les milieux de l'option choisie



## COMPETENCES ET PREROGATIVES DU MFPC :

- Le Moniteur Fédéral Pagaies Couleurs de Canoë-Kayak et disciplines associées peut accueillir tous types de publics,
- Il exerce dans les différentes structures de la FFCK ;
- Il exerce son activité en toute autonomie et en toute sécurité dans le cadre de ses prérogatives ;
- Il intervient dans les domaines de la technique, de la sécurité et de l'environnement, pour l'initiation et le perfectionnement des activités ;
- Il est titulaire de l'habilitation « Cadre Certificateur Pagaies Couleurs » ;
- Il organise la formation et l'organisation de Certification de Pagaies Couleurs conformément à la réglementation en vigueur ;
- Il certifie les Pagaies Couleurs de la Blanche à la Bleue.

### Option A :



#### Eau calme

tous les supports du CK et les autres supports propulsés à la pagaie en Eau Calme et en piscine



#### Eau Vive

rivière de classe II, passage III isolé  
tous sports de pagaie

### Option B :



#### Eau calme

tous les supports du CK et les autres supports propulsés à la pagaie en Eau Calme et en piscine



#### Mer

jusqu'à vent de force 3 Beaufort et houle de 1 mètre sur le site d'évolution et jusqu'à 1 mille d'un abri, tous sports de pagaie

## REMARQUES SUR L'ENCADREMENT CONTRE REMUNERATION D'UN MONITEUR FEDERAL

Les prérogatives d'un Moniteur Fédéral peuvent être différentes lorsque celui-ci exerce dans le cadre bénévole ou lorsque celui-ci exerce contre rémunération.

**Contre rémunération** : disposition valable uniquement pour les Moniteurs certifiés avant le 28 août 2007 en possession d'une carte professionnelle à jour (*jusqu'au 27 août 2007, le Moniteur Fédéral bénéficiait d'une homologation lui permettant d'encadrer contre rémunération*).

Depuis cette date, tout nouveau moniteur validé ne peut plus bénéficier de cette dérogation, donc n'a plus l'autorisation d'encadrer contre rémunération.

L'obtention du Certificat de Qualification Professionnel de moniteur de Canoë-Kayak permet de nouveau cet encadrement contre rémunération (depuis septembre 2013).

## PRE REQUIS D'ACCES A LA FORMATION MFPC

Les exigences préalables requises à l'entrée en formation MFPC sont :

- ✓ 17 ans révolus à la date d'inscription
- ✓ Titulaire de la licence Canoë +
- ✓ Certificat médical de non-contre-indication à la pratique et à l'encadrement du CKDA
- ✓ Titulaire de l'Aspirant Moniteur Fédéral en cours de validité, dans l'option visée par la formation au MFPC
- ✓ Titulaire d'une Pagaie Bleue correspondant à l'option choisie
- ✓ Dossier d'inscription complet

## OUTILS DE FORMATION DU MFPC

Durant sa formation, le stagiaire aura :

- **Un livret de formation** : il regroupe les diverses attestations et validations qui jalonnent le parcours de formation des diplômés fédéraux
- **Un mémento** qui regroupe l'ensemble des connaissances générales liées à l'activité du Canoë-Kayak et des disciplines associées.

Lors de la validation finale du diplôme, le stagiaire se verra remettre un pack moniteur aux couleurs de la Région Île-de-France comprenant un gilet moniteur avec leach de remorquage, une corde de sécurité et un couteau.

### Organisation de la formation en 4 Unités Capitalisables

UC 1: Connaissances générales et réglementaires	UC 2 : Pédagogie	UC 3 Certification Pagaies Couleurs	UC 4 Sécurité
• Etre capable de mobiliser ses connaissances réglementaires dans le cadre de ses activités d'encadrement	• Etre capable d'encadrer le Canoë-Kayak et les disciplines associées en autonomie et pour tout public	• Etre capable de certifier des Pagaies Couleurs de la Blanche à la Bleue dans les 3 milieux	• Etre capable de garantir les conditions de sécurité dans le cadre de ses prérogatives d'exercice

## STAGE DE FORMATION AVEC LE CRIFCK

### **UC1 :**

Le stagiaire MFPC doit maîtriser de manière opérationnelle la réglementation en vigueur en lien avec ses prérogatives et le contexte de pratique de son club. Il doit avoir accès à tous les documents qui lui permettront de participer au développement de sa structure, mais aussi de pouvoir soutenir et accompagner tous les publics (Adultes, Famille, Ados, publics cibles, etc.) sur les différents sites de pratique où des activités sont proposées par sa structure. Il mettra en œuvre le projet de son club et participera à l'organisation d'évènements du CKDA dans son club.

*Cette UC ne sera validée par le jury que si le livret de formation est visé par le tuteur.*

### **UC2 :**

Cette UC est plus particulièrement destinée à mettre le stagiaire MFPC en situation d'encadrement de groupe avec l'organisation de cycles de progression. Il doit maîtriser la méthode d'enseignement Pagaies Couleurs et amener ses élèves à élever leur niveau d'expertise.

Le stagiaire MFPC doit mettre en œuvre des séances Pagaies Couleurs de différents niveaux avec tous les publics et créer ses propres outils d'évaluation.

Le stagiaire MFPC prépare le matériel nécessaire à l'organisation de ses séances Pagaies Couleurs. Il doit maîtriser l'outil PC notamment en utilisant toutes les fiches mises à sa disposition.

*Cette UC ne sera validée par le jury que si le livret de formation est visé par le tuteur.*

### **UC3 :**

Dans cette UC, le stagiaire MFPC doit s'approprier les procédures de certifications Pagaies Couleurs.

Il certifie la pagaie blanche.

Il participe aux certifications Pagaies Couleurs Vertes à Bleues.

*Cette UC ne sera validée par le jury que si le livret de formation est visé par le tuteur.*

### **UC4 :**

Les gestes et techniques liés à la sécurité seront vérifiés lors du stage de formation MFPC en CREF.

Lors de sa période de mise en situation en club, le stagiaire MFPC devra :

- Appliquer les gestes et techniques propre à ses prérogatives d'encadrement.
- Vérifier la conformité du matériel nécessaire à ses activités
- Organiser la sécurité préventive de ses élèves
- Participer en tant qu'assistant à des sorties en milieux naturels

*Cette UC ne sera validée par le jury que si le stagiaire MFPC réussit toutes les manœuvres demandées*

## PERIODE DE MISE EN SITUATION PEDAGOGIQUE EN CLUB

Cette période de mise en situation pédagogique est le temps majeur de la formation par alternance, car le stagiaire Moniteur Fédéral Pagaies Couleurs va mettre en pratique sous tutorat, au sein de son club, ses connaissances acquises lors du stage de formation, ce qui renforcera ses compétences d'encadrement.

Le stagiaire MFPC doit faire viser chacune de ses expériences par son tuteur, dans son livret de formation.

Si des expériences ne pouvaient être organisées au sein de sa structure, le stagiaire peut se rapprocher de structures voisines, se faire évaluer et faire valider ses expériences par d'autres tuteurs-cadres certificateurs identifiés au préalable par le président de la CREF.

## LES SESSIONS DE FORMATION MFPC

<i>Types d'action</i>	<i>Dates</i>	<i>Lieux</i>	<i>Renseignements / Inscriptions</i>
MFPC EC EV modulaire printemps n°1	29 et 30 mars 2014	Torcy	Renseignements / Inscriptions CRIFCK – Sébastien TESTER – 01 72 46 97 43 <a href="mailto:contact@crifck.org">contact@crifck.org</a>
MFPC EC EV modulaire printemps n°2	12 et 13 Avril 2014	Cergy	
MFPC EC EV modulaire printemps n°3	24 et 25 Mai 2014	Morvan	
MFPC EC EV modulaire été n°1	29 au 31 Aout 2014	Morvan	Renseignements / Inscriptions CRIFCK – Sébastien TESTER – 01 72 46 97 43 <a href="mailto:contact@crifck.org">contact@crifck.org</a>
MFPC EC MER modulaire été n°1	29 au 31 Aout 2014	Quiberon	
MFPC EC MER et EC EV modulaire été n°2	13 et 14 septembre 2014	Cergy	
MFPC EV EV modulaire été n°3	4 et 5 Octobre 2014	Cergy	
MFPC EC MER modulaire été n°3	4 et 5 Octobre 2014	Dinard	

## INSCRIPTIONS

Inscription par club uniquement au travers de la fiche d'inscription (disponible à la fin du guide des formations ou sur le site web du CRIFCK dans la rubrique « Apprendre ») et à retourner avec les pièces demandées au maximum 1 mois avant le début de la formation.

### Coût des sessions de formation (en pension complète):

Licenciés franciliens : 250 €

Autres : 400 €

# LES SESSIONS D'EXAMEN MFPC

## CERTIFICATION DU MFPC

Les exigences préalables de la certification sont :

- Être titulaire de la « Licence Canoë + »,
- Avoir suivi la totalité de la formation,
- Avoir validé les 4 UC,
- Être titulaire de deux Pagaies Bleues dans les milieux correspondant à l'option choisie,
- Posséder l'attestation de natation sauvetage du MFPC,
- Être titulaire du PSC1 (Prévention Secours Civil de niveau 1).

Les candidats stagiaires MFPC sont évalués et certifiés sous plusieurs formes et dans des temps bien distincts de leur cursus :

- ✓ Évaluation à l'entrée, pendant et en fin de stage de formation ;
- ✓ Évaluation et certifications pendant la période de mise en situation en club ;
- ✓ Évaluation et certification finale en présence du Président de jury.

Ces validations et certifications sont enregistrées et visées dans le livret de formation personnel du stagiaire, soit par les tuteurs identifiés, soit par les membres du jury CREF et de son Président.

## L'EXAMEN TERMINAL :

Voici les épreuves relatives à la journée d'examen :

---

### *Épreuve n°1 – épreuve écrite*

Questionnaire - QCM et questions à traitement limité :

Thèmes et UC concernées : réglementation (UC1), mécanique habilitation PC (UC3), sécurité préventive (UC4).

---

### ÉPREUVE N°2 - ÉTUDE DE CAS RELATIVE A L'ORGANISATION DE LA SECURITE PREVENTIVE (EPREUVE ECRITE)

Une étude de cas relative à l'organisation de la sécurité préventive en eau vive ou en mer :

Sur la base d'une étude de cas à traiter à partir d'un sujet écrit, d'un support photo ou d'un support vidéo (au choix du jury). 40 minutes

---

### ÉPREUVE N°3 – EPREUVE ORALE

Présentation et entretien avec le jury.

Thèmes et UC concernés : connaissance du club, accueil du public (UC 1), pédagogie et PC (UC 2 et UC 3), sécurité (UC4).

Épreuve orale de 30 minutes maximum, relative aux expériences pédagogiques du candidat.

En 20 minutes maximum, le candidat présente des expériences pédagogiques à partir de documents qu'il a écrit et qui décrivent et analysent la préparation et le bilan d'un cycle pédagogique et de 5 fiches de séances minimum correspondantes au cycle.

La présentation est suivie par un entretien de 10 minutes maximum avec le jury.

A partir du livret de formation et du book produit par le stagiaire : les différentes check-lists, les bilans de séances, 5 fiches des situations produites, les certifications organisées, le bilan des sorties sécurité et 1 cycle construit en Mise En Situation Pédagogique (MESP).

---

### ÉPREUVE N°4 : EPREUVE VIDEO

Épreuve relative à l'enseignement des fondamentaux techniques de la navigation sur un milieu :

Thèmes et UC concernés : la logique de l'activité et l'enseignement, UC 2 et UC 3. (30 minutes)

A partir d'une vidéo de 20 à 30 secondes maximum, passée sur un ordinateur ou vidéo projecteur, montrant un pagayeur de niveau débutant ou initié évoluer en canoë ou en kayak, en eau calme, en eau vive ou en mer, le candidat dispose de 10 minutes pour préparer par écrit :

- L'identification des contraintes techniques de navigation (milieu, conditions, matériel, comportement du pratiquant...).
- Une proposition des remédiations techniques.

Il présente ensuite à l'oral en 10 minutes maximum sa préparation écrite.

S'en suit un entretien de 10 minutes maximum avec le jury.

---

### ÉPREUVE N°5 – EPREUVE PRATIQUE

Épreuve pratique relative à la technique et à la sécurité

Thèmes et UC concernés : technique et sécurité, UC4

Il y a des exigences de sécurité préalables à la mise en situation pédagogique (EPMS) qui ont obligatoirement été certifiées pendant le stage de formation. Il n'est pas nécessaire de les vérifier à nouveau.

Il est aussi possible d'avoir validé l'ensemble des compétences de sécurité lors du stage de formation.

D'autres compétences peuvent être approfondies et certifiées pendant la mise en situation pédagogique en club.

Ainsi, les épreuves certificatives sont organisées pour les candidats qui n'auraient pas validé toutes les compétences de sécurité lors du stage MFPC.

Type d'action	Dates	Lieux	Renseignements / Inscriptions
Examens	22 mars 2014	CRIFCK	CRIFCK – Sébastien TESTER – 01 72 46 97 43 <a href="mailto:contact@crifck.org">contact@crifck.org</a>
Examens	4 octobre 2014	CRIFCK	

## INSCRIPTIONS

Inscription par club au travers de la fiche d'inscription (disponible à la fin du guide des formations ou sur le site web du CRIFCK dans la rubrique « Apprendre ») et à retourner avec les pièces demandées au maximum 1 mois avant le début de la formation.

### Coût des sessions de formation (en pension complète):

Licenciés franciliens : 250 €

Autres : 400 €

### Matériel obligatoire :

Venir avec son matériel personnel de navigation en bon état et aux normes de sécurité (cf. arrêté du 4 mai 1995). Prévoir des affaires chaudes avec notamment une combinaison néoprène, de quoi écrire et éventuellement un ordinateur portable.



# LA VALIDATION DES ACQUIS DE L'EXPERIENCE FEDERALE (Pour les diplômés A.M.F.P.C & M.F.P.C)

## PRINCIPES DE LA VALIDATION DES ACQUIS DE L'EXPERIENCE FEDERALE:

La validation des acquis de l'expérience fédérale peut permettre, en respectant certains critères, d'obtenir la dispense de tout ou partie de l'ensemble des unités constitutives des diplômes d'Aspirant Moniteur Fédéral Pagaies Couleurs et de Moniteur Fédéral Pagaies Couleurs.

## LA DISPENSE D'UNITE EST OBTENUE A L'ISSUE DE TROIS ETAPES :

1. Demande de validation auprès d'une Commission Régionale Enseignement Formation (CREF),
2. Écriture d'un dossier de VAEF,
3. Entretien avec le jury d'octroi de la CREF et épreuves de sécurité.

## DEMANDE DE VALIDATION :

Cette demande fait l'objet d'un entretien avec un cadre du pool formateur du CRIFCK. Le but de cet entretien est d'examiner la pertinence du projet et de conseiller le candidat dans sa démarche d'écriture du dossier de VAEF. La demande d'entretien est effectuée par le candidat à la Validation des Acquis de l'Expérience Fédérale et fait l'objet d'un avis motivé du président de son club.

## POUR ACCEDER A LA DEMANDE DE VALIDATION, LE CANDIDAT DOIT :

### DANS LE CADRE D'UNE PROCEDURE VISANT A VALIDER TOUT OU PARTIE DE L'ASPIRANT MONITEUR FEDERAL PAGAIES COULEURS :

- Avoir 18 ans révolus,
- Avoir été titulaire d'une « Licence Canoë Plus » pendant 2 années consécutives au minimum,
- Etre titulaire de la Licence Canoë Plus,
- Posséder l'attestation de « Natation / Sauvetage »,
- Déposer un dossier de VAEF au jury de la CREF un mois au minimum avant la session de l'examen,
- Être titulaire de 2 pagaies vertes dans les milieux de l'option choisie.



## DANS LE CADRE D'UNE PROCEDURE VISANT A VALIDER TOUT OU PARTIE DU MONITEUR FEDERAL PAGAIES COULEURS

- Avoir 18 ans révolus,
- Avoir été titulaire d'une « Licence Canoë Plus » pendant 2 années consécutives au minimum,
- Etre titulaire de la Licence Canoë plus,
- Etre titulaire du PSC1,
- Posséder l'attestation de « Natation/Sauvetage »,
- Déposer un dossier de VAEF au jury de la C.R.E.F un mois minimum avant la session de l'examen,
- Etre titulaire de deux Pagaies Bleues dans les milieux de l'option choisie,
- Avoir validé l'UC 4 « EC de garantir les conditions de sécurité dans le cadre de ses prérogatives d'exercice ».

### ECRITURE DU DOSSIER :

- Le candidat à la validation doit fournir un dossier complet, en joignant une lettre de motivation justifiant sa démarche, en annexant tous les documents et attestations utiles.
- Le dossier de demande de VAEF est remis au candidat à l'issue de l'entretien de demande de validation.
- Le dossier doit parvenir au président de la CREF au moins 1 mois avant une session d'examen d'AMFPC ou de MFPC.
- Un membre du Pool formateur évalue au travers du dossier les compétences du candidat, et porte un avis (insuffisant, à confirmer, satisfaisant) pour chacune des unités constitutives du diplôme d'Aspirant Moniteur ou de Moniteur Fédéral Pagaies Couleurs.

### DELIVRANCE DES UC OU DU DIPLOME :

- L'entretien d'octroi a pour but de statuer sur les dispenses à accorder au candidat, et éventuellement d'attribuer le diplôme d'Aspirant Moniteur Fédéral Pagaies Couleurs ou de Moniteur Fédéral Pagaies Couleurs au candidat.
- Si le candidat n'obtient qu'une partie des unités constitutives du diplôme, il peut valider les unités manquantes par le passage lors d'un examen traditionnel, ou déposer un nouveau dossier de demande de validation pour les unités manquantes, dans un délai maximum de deux ans après la date d'entrée en démarche VAEF.
- Si le diplôme n'est pas obtenu, le candidat garde le bénéfice des unités validées pour une période de deux ans à compter de la date du jury d'octroi.
- Le candidat n'ayant pas obtenu la totalité du diplôme devra se présenter dans la même région pour le terminer, sauf dérogation du président de la CNEF.
- Le candidat ne peut déposer qu'un seul dossier dans l'année, et dans une seule région,
- Le diplôme d'AMFPC ou de MFPC obtenu par validation des acquis de l'expérience est valable pour 5 ans, et doit, comme pour le diplôme obtenu de façon traditionnelle, être à nouveau validé à l'issue de cette période.
- Le recyclage ne peut être obtenu par VAEF, mais par voie classique, avec des épreuves de sécurité à réaliser.

# LE CERTIFICAT DE QUALIFICATION PROFESSIONNELLE DE MONITEUR DE CANOE-KAYAK

## LE CQP C'EST QUOI ?



C'est un diplôme d'encadrement et d'enseignement du Canoë-Kayak géré par la FFCK par délégation de la Branche Professionnelle.

Le détenteur d'un CQP de moniteur de Canoë-Kayak est un cadre pédagogiquement autonome qui dispose des mêmes prérogatives que le MFPC.

Il permet d'encadrer, d'animer et d'enseigner les sports de pagaie dans une limite de 360 heures annuelles.

Il existe deux options identiques aux diplômes de MFPC :

- Option eau calme – Eau Vive,
- Option Eau Calme – Mer.



## QUELLES SONT LES PREROGATIVES D'ENCADREMENT DU CQP ?

### CQP DE MONITEUR CK « EAU CALME –EAU VIVE »

#### CONDITIONS EN EAU VIVE

- Classe II, passages de classe III isolés,
- Tous sports de pagaie, sauf raft

### CQP DE MONITEUR CK « EAU CALME – MER »

#### CONDITIONS EN EAU CALME

- Eau calme,
- Tous sports de pagaie

#### CONDITIONS EN MER

- Vent de force 3 Beaufort et houle de 1 mètre sur le site d'évolution,
- Jusqu'à 1 mille d'un abri,
- Tous sports de pagaie.

## QU'EST-CE QUE LE MODULE COURT DU CQP ?

C'est une formation de 2 jours, de la FFCK, mise en œuvre par les Comités Régionaux à destination des Moniteurs Fédéraux et Moniteurs Fédéraux Pagaies Couleurs, qui leur permettra d'obtenir le CQP.

- Une formation d'une journée sur « l'intégration de son activité dans le fonctionnement d'une structure » (Bloc 4 du diplôme CQP).
- Une journée de certification portant sur des épreuves de sécurité.

Quelles conditions pour s'inscrire ?

- Avoir 18 ans minimum,
- Avoir une licence à jour (licence C+)
- Avoir un diplôme de MFPC à jour,

Ou Avoir un diplôme de Moniteur Fédéral à jour + 2 pagaies couleurs bleues (en fonction de l'option choisie).

Il semble donc intéressant d'envisager, si besoin, le recyclage de son diplôme fédéral ainsi que l'obtention de Pagaies Couleurs bleues afin d'anticiper les inscriptions au module court du CQP.

Le coût du weekend est de **150 euros** et comprend les frais suivants :

- Frais de location des sites de formation,
- Frais matériels,
- Frais des formateurs,
- Frais de fonctionnement administratif,

La restauration et l'hébergement sont pris en charge par le CRIFCK pour les franciliens.

Combien ça coûte ???

Qui contacter en cas de demande de renseignements ?

Comité Régional d'Ile-de-France de Canoë-Kayak

47 quai Louis Ferber

94 360 BRY SUR MARNE

Tel/fax : 01 72 46 97 43

[contact@crifck.org](mailto:contact@crifck.org)

**ATTENTION !**  
L'inscription est à faire directement auprès de la FFCK.

THEME	LIEU	DATES	RENSEIGNEMENT / INSCRIPTION
CQP EC/EV	Cergy	15-16 novembre 2014	CRIFCK – Sébastien TESTER 01 72 46 97 43 – <a href="mailto:contact@crifck.org">contact@crifck.org</a>
CQP EC/EV	St Laurent Blangy	17-18 mai 2014	
CQP EC/Mer	Cherbourg	3-4 mai 2014	

# LES FORMATIONS DES DIRIGEANTS BENEVOLES

Le Comité Régional Île-de-France de Canoë Kayak souhaite fortement aider et accompagner les dirigeants des clubs franciliens et leurs cadres.

L'enjeu fort est d'appréhender le nouvel environnement de l'organisation du sport et les nouvelles stratégies de gouvernance.

Pour cela, un dispositif d'aide à la formation a été mise en place en s'appuyant sur les formations de qualité organisées par le Comité Régional Olympique et Sportif d'Île-de-France.

## CALENDRIER DES FORMATIONS GENERALISTES SAISON 2013-2014

Les obligations fiscales et sociales	17 mai 2014
Obtenir des subventions du CNDS (première session)	01 février 2014
Obtenir des subventions du CNDS (deuxième session)	08 février 2014
Responsabilités civiles et pénales des dirigeants, assurances sportives et prévention des risques	01 mars 2014
Animer, conduire, coordonner, fidéliser une équipe de bénévoles	21 mars 2014
La conduite de réunions ; organiser, conduire une assemblée générale	28 mars 2014
Mieux gérer son temps pour être plus efficace ; savoir déléguer des tâches à des bénévoles	10 avril 2014
Gérer les conflits ; résoudre les problèmes au sein de l'association	16 mai 2014
Prendre la parole en public ; répondre à une interview	23 mai 2014
Optimiser ses relations avec les médias ; répondre à une interview	05 juin 2014
<b>FORMATIONS DIRIGEANTS PERFORMANTS (5 jours)</b>	
Le dirigeant : les aspects juridiques, l'environnement institutionnel et son évolution	25 janvier 2014
Le dirigeant : projet et développement de l'association	15 février 2014
Le dirigeant employeur : ses autres responsabilités	15 mars 2014
Le dirigeant et les financements de l'association	12 avril 2014
Le dirigeant et le management d'équipe	25 mai 2014



En partenariat avec :



## CALENDRIER DES FORMATIONS INFORMATIQUE SAISON 2013-2014

Intitulés	Logiciels	Dates
<b>Modèles de lettre, mailing, étiquettes, fusion et publipostage, c'est facile !</b>	Word	24-25 septembre 2013 21-22 janvier 2014
<b>Gérez votre fichier adhérent, élaborer des tableaux de bord de gestion et utilisez des raccourcis (1<sup>er</sup> niveau)</b>	Excel	22-23 octobre 2013 11-12 février 2014
<b>Créer des tableaux de synthèse, des formules élaborées, des histogrammes (2<sup>e</sup> niveau : personnes ayant participé).</b>	Excel +	24 octobre 2013 04 mars 2014
<b>Créer des diaporamas animés, pour présenter, soutenir vos réunions</b>	Power Point	05-06 novembre 2013 01-02 avril 2014
<b>Créer des documents (vœux, affiches, cartons d'invitations, cartes de visites...)</b>	Publisher	19-20 novembre 2013 13-14 mai 2014
<b>Configurez et maîtrisez votre messagerie, un gestionnaire d'activités</b>	Outlook	10-11 décembre 2013 à déterminer en 2014
<b>Retouchez vos photos de manifestations sportives (initiation)</b>	Photoshop	à déterminer en 2014

### LIEU DES FORMATIONS:

CROSIF, 86 avenue Lenine - 94250 Gentilly

### COÛTS DES INSCRIPTIONS :

40€ par jours et par personne (coût réel pour le CRIFCK = 80€/jours)

### Modalité d'inscription:

Inscription par club au travers de la fiche d'inscription (disponible à la fin du guide des formations ou sur le site web du CRIFCK dans la rubrique « Apprendre ») et à retourner avec les pièces demandées au CRIFCK au minimum 15 jours avant le début de la formation (sous réserve de places).

### Remarques:

- le déjeuner est pris en compte dans l'inscription
- Calendrier complet sur le site du CROSIF : <http://www.infosports.org/>

# JOURNEE SANTE

Dans le cadre du développement de la pratique sportive vis-à-vis de différents publics, il nous apparaît important de sensibiliser chaque pratiquant, compétiteur ou non, sur les risques inhérents à notre activité, afin que chacun développe sa propre culture sportive. Cette journée de sensibilisation à « l'éducation à la santé » vous permettra de rencontrer des personnes compétentes capables de répondre à vos questions (médecin, entraîneur, kiné, etc...).

Cette journée se déroulera **le dimanche 9 février 2014 au club de Torcy de 9h à 17h**

Elle s'adresse à tous les publics. 20 places

- Les traumatismes inhérents au Canoë-Kayak (musculaires, luxation, déshydratation, coup de chaud, etc.)

## Programme prévisionnel

- Les risques liés à l'équipement individuel insuffisant (hypothermie)
- Les risques liés à un matériel mal adapté, bateau lourd, pagaie trop longue...
- La pratique des seniors, de plus en plus nombreux dans nos clubs
- Qu'est-ce qu'un AVC, et quels sont les symptômes ?
- L'échauffement/la récupération/ la préparation physique
- L'utilisation de produits toxiques, résine, laine de verre, acétone
- Information sur la leptospirose

Des ateliers sur différents thèmes pourront également se mettre en place durant cette journée ; réanimation, gestes premiers secours, autres.

Un programme plus précis sera consultable sur le site du CRIFCK en janvier.

LIEU	DATES	RENSEIGNEMENT / INSCRIPTION
Club Torcy Canoë Kayak (TCK)	9 février 2014	S'inscrire avant le 29 janvier 2014 - CRIFCK-01 72 46 97 43 – <a href="mailto:contact@crifck.org">contact@crifck.org</a>



# LE COLLOQUE DES DIRIGEANTS

Pour aider et accompagner les dirigeants de clubs et de Comités Départementaux, le CRIFCK poursuit son programme d'action de formation en organisant un colloque.

L'objectif de ce rassemblement qui se veut avant tout convivial et productif, est d'apporter des réponses aux problèmes rencontrés par les clubs par l'intermédiaire d'outils concrets et d'information tels que, par exemple :

- l'évolution réglementaire et les responsabilités qui incombent aux dirigeants et encadrants,
- la démarche de projet de développement du club,
- les mesures d'aide à l'emploi,
- la rénovation des diplômes fédéraux.

Type d'action	Dates	Lieux	Renseignements / Inscriptions
Colloque des dirigeants	29 novembre 2014	Ile-de-France	CRIFCK – 01 72 46 97 43 – <a href="mailto:contact@crifck.org">contact@crifck.org</a>



# PATRIMOINE NAUTIQUE

## FORMATION DES REFERENTS

### RIVIERES

#### OBJECTIFS DE LA FORMATION :

- Conforter et étendre le réseau de nos référents rivières en Ile-de-France, en appui aux clubs, dans le cadre d'une veille exercée sur nos lieux de pratique, préservant les accès à l'eau et garantissant la libre circulation sécurisée des embarcations sur les parcours.
- Assurer la représentation du CK au sein des instances gestionnaires de l'eau, en développant et formant une équipe technique régionale Patrimoine Nautique.
- Sensibiliser les référents à la nécessité d'ouvrir les clubs à la protection de leur environnement, à la mise en valeur de leur lieu de pratique, en concertation et partage avec les autres acteurs autour de la rivière.

#### CONTENUS PRINCIPAUX :

- Rappel des textes réglementaires et principaux arrêtés.
- La nouvelle loi sur l'eau et les directives européennes (bon état écologique et continuité écologique des cours d'eau/ classement des rivières...).
- Quel impact pour nos activités : points positifs et points de vigilance.
- La problématique des ouvrages (suppression, aménagement...)
- Nouveau Règlement Général de Police (RGP) et l'établissement des listes d'ouvrages à signaler et à aménager (rappel des fiches ouvrage à établir sur nos parcours).
- Les différentes instances gestionnaires de l'eau et leurs acteurs (syndicats de rivière, SAGE, DDT/DDCS, ONEMA, EDATER, Natura 2000 ...): Représentation du CK au sein des instances.
- Outils développés par la FFCK pour un travail concerté autour de la rivière avec les acteurs et les services concernés :
  - Sentier Nautique,
  - Gardien de la rivière.

Durée	Date	Informations	Inscription
1 journée	Fin 1 <sup>er</sup> trimestre 2014 <i>A définir</i>	Christine MORATELLI : Tel : 06 87 96 16 01 Mail : <a href="mailto:christine.moratelli@laposte.net">christine.moratelli@laposte.net</a> Claude ROSE : Tel : 06 08 50 90 27 Mail : <a href="mailto:scrose@wanadoo.fr">scrose@wanadoo.fr</a>	Comité Régional d'Ile- de-France de Canoë- Kayak 01 72 46 97 43 - siege@crifck.org



# FORMATIONS AUX PERMIS BATEAUX

Ces formations sont mises en place par le Centre de Formation Francilien des Sports Nautiques (CFFSN) et réservées aux licenciés des clubs de Canoë-Kayak.

## LES RAISONS :

- Permettre à nos clubs de se conformer à la réglementation pour encadrer nos activités,
- Démocratiser l'accès à l'encadrement de nos activités nautiques,
- Permettre aux futurs stagiaires BPJEPS de valider ces pré requis,
- Compléter la formation des stagiaires BPJEPS sur les supports mer (CRR & hauturier).

## CONDITIONS D'ENTREE :


- Être âgés de 16 ans minimum,
- Être licencié dans une des ligues ou comités qui administrent le CFFSN,
- Faire preuve d'une réelle motivation pour l'**Encadrement** des activités nautiques,

## LE PERMIS EAUX INTERIEURES :

Indispensable pour conduire les bateaux de plus de 6 chevaux sur rivières, lacs et canaux. Il vous permettra de piloter des embarcations de moins de 20 mètres quelque soit leur puissance.

## LE PERMIS COTIER :

Ce permis permet de naviguer en mer jusqu'à 6 milles d'un abri, sans limitation de puissance. Il autorise également la navigation de nuit.



La formation pratique est commune aux deux options, elle est organisée et certifiée par le CFFSN

## PLUS D'INFORMATIONS (TARIFS, MODALITES D'INSCRIPTION, DATES DE FORMATION):

C.F.F.S.N – Tél 01 30 32 93 90

Email : [contact@sports-nautiques.fr](mailto:contact@sports-nautiques.fr)

Web : [www.sports-nautiques.fr](http://www.sports-nautiques.fr)

# FORMATION ENTRETIEN ET REPARATION DE MATERIEL NAUTIQUE

## CONDITIONS D'ENTREE

Ces formations s'adressent aux bénévoles et aux professionnels.

Elles sont réservées prioritairement aux personnes licenciées dans une des ligues ou comités administrateur du CFFSN (aviron, voile, canoë-kayak, ski nautique).



## OBJECTIF

A l'issue de cette formation, les participants seront capables de diagnostiquer l'état du matériel nautique (coques de sécurité, remorques, moteurs hors-bord et in-board, bateaux composites, accastillage) pour en assurer la maintenance et intervenir sur les réparations.

## FORMATION

Au sein du Lycée Professionnel de maintenance nautique à Conflans Ste Honorine (95)

- **Moteurs** : fonctionnement, utilisation, entretien de base, manutention et stockage,
- **Stratification** : réparations sur Polyester, Epoxy et polyéthylène (coques de sécurité),
- **Remorques** : entretien – électricité,
- **Gonflable** : Gonflage, remisage, entretien, dépiége de fuites, réparation.

**Volume horaire : 5 jours - 35 heures.**

**Coût horaire : 13 € par heure en centre de formation.**

Session 1 : A définir

Session 2 : A définir

**Renseignements et inscriptions auprès du CFFSN.**



## LE FINANCEMENT

- Formation éligible au DIF (Droit Individuel à la Formation). Cette formation peut être financée par les fonds gérés par les partenaires sociaux (Organismes Paritaires Collecteurs Agréés : AGEFOS-PME, UNIFORMATION, FONGECIF, ...)
- Les candidats peuvent bénéficier des conseils du CFFSN pour obtenir une prise en charge totale ou partielle des frais pédagogiques dans le cadre des aides à la formation professionnelle.

# LES FORMATIONS PAGAIES COULEURS

## ENVIRONNEMENT

Ces journées s'adressent dans un premier temps aux Présidents de club et CDCK et aux Cadres Certificateurs Pagaies Couleurs pour acquérir des connaissances et des savoir-faire dans le domaine de l'environnement (sur les volets facteurs faune, flore et patrimoine nautique).

Dans le cadre de sa convention « Éducation à l'Environnement vers un Développement Durable » avec la Région Île-de-France, le CRIFCK s'est engagé à faciliter le déploiement de la « Mallette Environnement Pagaies Couleurs » sur le territoire Francilien et de sensibiliser les pratiquants aux enjeux du développement durable.



La mallette environnement

A cet effet, le Comité Régional Île-de-France de Canoë-Kayak a décidé de renforcer la partie formation au travers de ses « journées Environnement » et de financer une partie des mallettes pour les clubs qui y viendraient.

Cela se concrétise par le financement à 50% du prix d'achat de la mallette pour les clubs d'Île-de-France, soit 40 €. (80 € sur la boutique fédérale).

### OBJECTIF DES JOURNEES :

- Faire découvrir le volet Environnement de Pagaies Couleurs et ses enjeux.
- Sensibiliser et former les pratiquants aux nouveaux outils.
- Créer un réseau d'acteur de l'eau.
- Initier à la mallette environnement.
- Remettre les mallettes Environnement.



### COUT :

20€ (repas inclus)

THEME	LIEU	DATES	RENSEIGNEMENT / INSCRIPTION
<b>A définir</b>	A définir	A définir	CRIFCK –01 72 46 97 43 – <a href="mailto:contact@crifck.org">contact@crifck.org</a>

# LES FORMATIONS PAGAIES COULEURS

## SECURITE EN MER & EAU VIVE



Ces journées s'adressent à tous les pratiquants et aux cadres pour acquérir des connaissances et des savoir-faire techniques dans le domaine de la sécurité en Canoë-Kayak et de connaissances plus fines sur les spécificités du milieu physique de notre environnement de pratique.

Ces journées sont aussi destinées au recyclage des monitorats et des initiateurs (anciennes et nouvelles générations).

La pratique et l'expérimentation sont les éléments clefs de l'organisation pédagogique de ces journées.

**Eau-vive** : A Cergy ou en milieu naturel dans le Morvan, pour apprendre à reconnaître les dangers de la rivière, à regagner le bord à la nage, à récupérer son matériel, ou à porter secours à ses

coéquipiers ... Il est recommandé de venir à ses journées chaudement vêtu, solidement chaussé et être équipé en matériel conformément au Code du Sport.

**Mer** : En piscine ou en milieu naturel pour apprendre à reconnaître les dangers de la mer, acquérir les connaissances et pour apprendre les manœuvres qui permettront d'assurer la sécurité de chacun et de tous en pleine mer.



THEME	LIEU	DATES	RENSEIGNEMENT / INSCRIPTION
EAU VIVE	Cergy	13 avril 2014	CRIFCK – Sébastien TESTER – 01 72 46 97 43 <a href="mailto:contact@crifck.org">contact@crifck.org</a>
EAU VIVE	Cergy	5 octobre 2014	
MER	Trappes	2 février 2014	
MER	Baie de somme	18 au 19 octobre 2014	

# ENTRAINEMENT SPORTIF



La saison 2014 est la 4<sup>ème</sup> année du lancement du nouveau dispositif d'accès au Haut Niveau en Ile-de-France pour le slalom, la descente, la course en ligne et le kayak polo réunis autour d'un :

## **Pôle d'Excellence Francilien de Canoë-Kayak (PEF CK).**

En parallèle de cette filière, il s'est avéré nécessaire de continuer à former nos entraîneurs et cadres de club aux évolutions dans le domaine de l'entraînement et de la préparation physique et mentale des athlètes.

Nous mettons donc en place des temps de formation en soirée ou sur des week-ends.

### **Public concerné :**

- cadres intervenants dans le PEF CK
- entraîneurs identifiés (professionnels et bénévoles de club) sur décision des cadres techniques

**Thématiques abordées :** La planification de l'entraînement, la préparation physique, la préparation mentale, le développement à long terme des athlètes, les facteurs déterminants de la performance, etc...

*Le détail des contenus de chaque formation sera mis en ligne sur le site web du CRIFCK en fonction des dates retenues.*

LIEU	DATES	RENSEIGNEMENT / INSCRIPTION
Bry-sur-Marne	Dates à définir	CRIFCK-01 72 46 97 43 – <a href="mailto:contact@crifck.org">contact@crifck.org</a>  Pour plus d'information contacter : Alban PLANCHAIS – Tel : 01 72 46 97 43 mail : <a href="mailto:alban.planchais@crifck.org">alban.planchais@crifck.org</a>

# LES SESSIONS D'HABILITATION A LA CERTIFICATION DES PAGAIES COULEURS

La capacité de certifier les niveaux de pratique « Pagaie Couleur » s'obtient à l'issue d'une formation dite habilitation « Pagaies Couleurs » et d'un examen organisé par la FFCK sous la responsabilité d'un membre du « pool » de formateurs et de la CREF du CRCK.

Les formations au « H1 » sont ouvertes à tous les cadres titulaires a minima du titre de moniteur fédéral en cours de validité et d'une Carte Canoë+ en cours de validité.

Le moniteur, apte à certifier, reçoit un numéro d'habilitation de la FFCK (délivrance d'une carte de certificateur Pagaies Couleurs) lui permettant d'organiser des sessions de certification.

Le Certificateur Pagaies Couleurs peut délivrer les « Pagaies Couleurs » de la « Pagaie Blanche » à la « pagaie Bleue » dans les 3 milieux de pratique.

Cette habilitation est automatiquement reconduite sous réserve que le certificateur organise régulièrement des sessions de certifications. Le droit de certifier s'invalide en cas d'une « non-activité » de certification pendant 5 ans.

## LES SESSIONS DE FORMATION AU DIPLOME C.C.P.C. :

LIEU	DATES	RENSEIGNEMENT / INSCRIPTION
A définir	A définir	CRIFCK-01 72 46 97 43 – <a href="mailto:contact@crifck.org">contact@crifck.org</a>
A définir	A définir	CRIFCK-01 72 46 97 43 – <a href="mailto:contact@crifck.org">contact@crifck.org</a>

- En fonction du nombre des demandes formulées auprès du CRIFCK.

### Prix :

60€

Ce prix comprend :

- La formation, le pack « Pagaies Couleurs » comprenant le DVD Pagaies Couleurs, le carnet de navigation et le passeport.
- La restauration du repas du midi.

### A noter :

À compter du 1er Janvier 2010, la formation à l'habilitation Pagaies Couleurs est intégrée à la formation au monitorat fédéral. La capacité de certifier les Pagaies Couleurs ne sera acquise qu'à la condition de réussir l'examen du MFPC.

## LES CADRES CERTIFICATEURS PAGAIES COULEURS (CCPC) EN ÎLE-DE-FRANCE

Un grand nombre de licenciés franciliens sont Cadres Certificateurs Pagaies Couleurs, appelés plus communément « CCPC ».

Les effectifs changent énormément avec les nouveaux stagiaires formés qui se rajoutent et les CCPC qui ne sont plus actifs.

Les clubs qui ne disposeraient pas de CCPC dans leur structure club ont toutefois des solutions pour passer les pagaies couleurs :

- se mettre en relation avec un club voisin,
- s'informer auprès de son Comité Départemental,
- se rapprocher du CRIFCK qui tient à jour la liste des CCPC et qui collecte les informations sur les sessions de certification qui sont organisées sur le territoire.

COMITE REGIONAL ILE-DE-FRANCE DE CANOË-KAYAK

TEL : 01 72 46 97 43

Mail : [siege@crifck.org](mailto:siege@crifck.org)

<http://www.crifck.org/calendrier-pc.htm>



# LES EXAMENS PAGAIES ROUGES

De la pagaie jaune à Bleue, vous pouvez contacter directement les CCPC auprès des clubs si vous le souhaitez, pour pouvoir vous inscrire à une session de certification des Pagaies Couleurs, ou bien consulter le calendrier sur le site du CRIFCK dans la rubrique « Apprendre » : [www.kayak-iledefrance.fr](http://www.kayak-iledefrance.fr)

## PUBLIC CONCERNE :

Licenciés des clubs franciliens possédants une Pagaie Bleue et ayant les pré-requis pour pouvoir se présenter à la Pagaie Rouge de sa spécialité.

## OBJECTIFS :

- Proposer aux franciliens désirant valider leur niveau de pratique dans leur spécialité de pouvoir bénéficier de l'organisation régionale d'une pagaie rouge.
- Valider des compétences de techniques de navigation, de sécurité et des connaissances des facteurs physiques dans le milieu choisi.
- Obtention de la Pagaie Rouge visée.

## PRE-REQUIS :

1. Être titulaire d'un titre permanent de la FFCK.
2. Être titulaire d'une Pagaie Bleue dans le milieu visé pour la pagaie rouge.
3. Présenter son carnet de navigation avec tous les pré requis de navigation, correspondant à la pagaie rouge recherchée, validés par son cadre formateur :  
Exemple pour la PC Rouge Rivière Sportive : avoir navigué sur 6 parcours de rivière différents de classe III d'une distance d'au moins 3 Km et avoir été confronté aux conditions suivantes :
  - Les rivières doivent présenter des caractéristiques différentes (volume, pente, encombrement),
  - 3 parcours en tête et 3 parcours en second,N.B. dans ce cas : Les expériences sur rivière artificielle ne sont pas prises en compte.
4. Vérifier que l'ensemble des compétences et des connaissances du niveau Pagaie Rouge a bien été validé selon le référentiel technique, sécurité et environnement de la discipline.

Spécialités	Date	Lieu	R1 Certificateur
<b>A définir</b>	A définir	Morvan	Sébastien TESTER



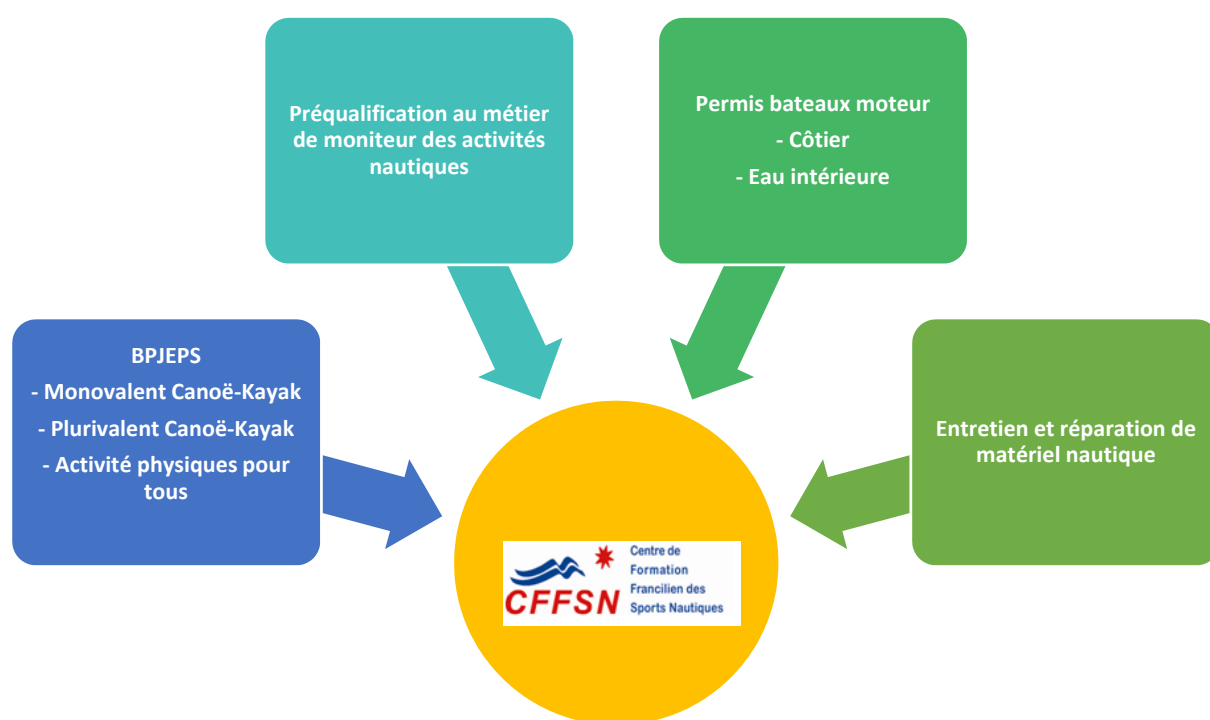
# SYNTHESE DU CALENDRIER DES FORMATIONS 2014

Action de formation	Jour	Lieux	Responsable	P.
AMFPC/MFPC EC EV modulaire printemps n°1	29 & 30/03/14	TORCY	S. TESTER	12
AMFPC/MFPC EC EV modulaire printemps n°2	12 & 13/04/14	CERGY	S. TESTER	Et 20
AMFPC EC EV modulaire printemps n°3	10 & 11/05/14	CDCK 92	S. TESTER	
MFPC EC EV modulaire printemps n°3	24 & 25/05/14	MORVAN	S. TESTER	20
AMFPC & MFPC EC EV modulaire été n°1	29 au 31/08/14	MORVAN	S. DABLIN	12 et
AMFPC & MFPC EC MER modulaire été n°1	29 au 31/08/14	QUIBERON	S. TESTER	20
AMFPC & MFPC EC MER EV modulaire été n°2	13 & 14/09/14	CERGY	S. TESTER	
AMFPC & MFPC EC EV modulaire été n°3	04 & 05/10/14	CERGY	S. TESTER	
AMFPC & MFPC EC MER modulaire été n°3	04 & 05/10/14	DINARD	S. DABLIN	
Examen AMFPC & MFPC	22/03/14	CRIFCK	S. TESTER	15
Examen AMFPC & MFPC	04/10/14	CRIFCK	S. TESTER	et 22
Journée Sécurité Pagaies Couleurs EAU VIVE	13/04/14	CERGY	S. TESTER	36
Journée Sécurité Pagaies Couleurs EAU VIVE	05/10/14	CERGY	S. TESTER	
Journée Sécurité Pagaies Couleurs MER	2/02/14	TRAPPES	S. TESTER	
Journée Sécurité Pagaies Couleurs MER	18 au 19/10/14	BAIE DE SOMME	S. TESTER	
CQP Canoë-Kayak EC/EV	15 & 16/11/14	CERGY	S. TESTER	27
CQP Canoë-Kayak EC/EV	17 & 18/05/14	ST LAURENT BLANGY	S. TESTER	27
CQP Canoë-Kayak EC/Mer	03 & 04/05/14	CHERBOURG	S. TESTER	27
Journée Sécurité Pagaies Couleurs Mer	02/02/14	TRAPPES	C. HENRION	36
Journée Sécurité Pagaies Couleurs Mer	18 au 19/10/14	BAIE DE SOMME	C. HENRION	
Colloque des dirigeants	29/11/14	VAIRES-SUR- MARNE	D. VIVIEN	31
Formation des référents rivières	Fin 1 <sup>er</sup> trimestre 2014 A définir		C. MORATELLI C. ROSE	32
Journée Santé	09/02/14	CLUB DE TORCY CANOË-KAYAK		30
Formation Pagaies Couleurs Environnement	A DEFINIR	A DEFINIR		35
Entraînement Sportif	A DEFINIR	BRY-SUR-MARNE		37
Sessions d'habilitation à la certification des pagaies couleurs	A DEFINIR	A DEFINIR		38
Les examens pagaies rouges	A DEFINIR	MORVAN	S. TESTER	40

# LES FORMATIONS PROFESSIONNELLES

Le Comité Régional Ile-de-France de Canoë-Kayak s'est associé avec 3 autres Comités Régionaux de sports nautiques ( Voile, Aviron, Ski Nautique) pour créer le Centre de Formation Francilien des Sports Nautiques (C.F.F.S.N) qui a comme vocation de former les pratiquants aux métiers de l'encadrement dans les sports nautiques et proposer des formations spécifiques au nautisme.

## L'OFFRE DE FORMATION DU CFFSN :



# PREQUALIFICATION AU METIER DE MONITEUR DES ACTIVITES NAUTIQUES

Le Centre de Formation Francilien des Sports Nautiques vous propose en 2014 la formation PREQUALIFICATION AU METIER DE MONITEUR DES ACTIVITES NAUTIQUES.



Cette pré qualification dans le secteur des sports nautiques permet de valider le projet professionnel du candidat en le préparant à une entrée dans un cursus qualifiant (exemple BPJEPS activités nautiques).

## DURANT LA FORMATION LES STAGIAIRES SERONT AMENES A VALIDER L'ENSEMBLE DES PRE REQUIS A L'ENTREE EN BPJEPS :

- ✓ Permis bateau,
  - ✓ PSC 1,
  - ✓ Diplômes fédéraux (selon parcours, AMFPC et MFPC),
  - ✓ Stages de mise à niveau technique.
  - ✓ Découverte des autres activités sportives dispensées au CFFSN,
  - ✓ Découverte de l'environnement professionnel au travers d'un stage,
  - ✓ Mise à niveau en français (écrit ou oral).
  - ✓ Découverte Centres de Loisirs Sportifs, Centres de Vacances, Clubs Sportifs...
- Mais aussi :
- ✓ Découverte du métier de moniteur des activités nautiques,

### Durée et dates :

- ✓ Fin de formation entre septembre et octobre de chaque année.
- ✓ Parcours individualisé de 70 à 400 heures en Centre de Formation,
- ✓ 105 heures (en moyenne) en entreprise : Collectivités Territoriales, Centres de loisirs.
- ✓ Ouverture entre février et mars.

### Procédures d'entrée :

1. Remplir le dossier d'inscription disponible en ligne et le retourner le plus tôt possible.
2. [Pour les candidats au financement de formation par la Région Ile-de-France](#) : s'adresser à votre structure d'accueil (Mission Locale, Permanence d'Accueil Information et d'Orientation –PAIO-) de votre lieu de domicile pour l'étude de votre projet de formation.
3. Réussir un bilan/sélection mis en place par le CFFSN permettant un premier positionnement.

### Financement de la formation

La formation est prise en charge pour les demandeurs d'emploi âgés de 16 à 25 ans dont certains peuvent bénéficier d'une rémunération. Ce financement est assuré par la Région Ile-de-France avec le soutien du Fond Social Européen.

Les autres candidats peuvent bénéficier des conseils du CFFSN pour obtenir une prise en charge totale ou partielle des frais pédagogiques dans le cadre des aides à la formation professionnelle.

Formation gratuite  
pour les demandeurs  
d'emploi de  
16 à 25 ans

[www.sports-nautiques.fr](http://www.sports-nautiques.fr) / tél : 01 30 32 93 90



# BREVET PROFESSIONNEL DE LA JEUNESSE DE L'EDUCATION POPULAIRE ET DU SPORT

## Activité nautiques mention monovalent Canoë-Kayak

### LE METIER

Le titulaire du BPJEPS Canoë-kayak et disciplines associées est un moniteur spécialiste de sa discipline. Il encadre et anime des activités de loisirs, d'initiation et de découverte pour tout public, en eau calme, en rivière jusqu'en classe III incluse, en mer dans la limite de la navigation en 6e catégorie sur des parcours connus et reconnus, au maximum par vent de force 4 sur le site d'évolution. Il conduit des séances d'initiation en kayak de vagues.

### OU EXERCE-T-IL ?

Les activités s'exercent notamment dans le cadre de structures sportives affiliées à la Fédération Française de Canoë-Kayak ou de Comités (Régionaux et Départementaux) mais également dans des structures du secteur marchand, dans le cadre de la fonction publique territoriale ou d'État ou bien encore au titre de travailleur indépendant.

### LE DIPLOME

Le BPJEPS monovalent Canoë-Kayak est un diplôme professionnel de niveau IV (Bac) délivré par le Ministère des Sports de la Jeunesse de l'Éducation Populaire et de la Vie Associative qui reconnaît les compétences de son titulaire à :

- ✓ communiquer dans les situations de la vie professionnelle,
- ✓ prendre en compte les caractéristiques des publics,
- ✓ préparer un projet ainsi que son évaluation,
- ✓ participer au fonctionnement de la structure et à la gestion de l'activité,
- ✓ préparer une action d'animation dans le cadre d'activités nautiques,
- ✓ encadrer un groupe dans le cadre d'un projet d'animation en canoë-kayak,
- ✓ mobiliser des connaissances nécessaires à la conduite d'activités nautiques,
- ✓ conduire une action éducative en canoë-kayak,
- ✓ maîtriser les outils et techniques du canoë-kayak,
- ✓ faire découvrir l'environnement écologique patrimonial et culturel de sa région au travers du canoë-kayak

## LA FORMATION

Toutes les formations BPJEPS organisées au CFFSN reposent sur le principe de l'alternance entre cours en centre de formation et périodes en entreprise. Cette situation de formation professionnelle nécessite un tutorat pédagogique et la recherche d'une structure d'accueil.

- **Volume horaire : 670 heures en centre** et 630 heures en entreprise (club).
- Clôture des inscriptions : 15 septembre 2014 \*
- Tests d'Exigences Préalables (TEP): 1 journée entre le 13 et 16 octobre 2014 \*
- Positionnement pour individualisation du parcours : 1 à 2 journée(s) entre le 3 et le 7 novembre 2014 \*
- Formation : 17 novembre 2014 au 14 novembre 2015 \*

\* (Dates prévisionnelles au 01/01/2014 – à confirmer)

## LES CONDITIONS D'ACCES

- Être âgé(e) de 18 ans à l'entrée en formation,
- Être titulaire du PSC1 ou AFPS (attestation de formation aux premiers secours) ou équivalent,
- Présenter une attestation de natation de 100 mètres nage libre : départ plongé avec récupération d'un objet immergé à 2 mètres de profondeur,
- Avoir une pratique sportive régulière,
- Justifier d'un niveau technique pagaie bleue (ce niveau sera vérifié au cours des tests d'entrée).

## LE FINANCEMENT

- Formation canoë-kayak accessible par la voie de l'apprentissage avec le CFA de l'ARFA.
- Places financées par le Conseil régional Ile-de-France pour les demandeurs d'emploi (nombre limité et attribution des bourses par le CFFSN en fonction des résultats aux tests d'entrée).
- Les candidats peuvent bénéficier des conseils du CFFSN pour obtenir une prise en charge totale ou partielle des frais pédagogiques dans le cadre des aides à la formation professionnelle.

POUR PLUS D'INFORMATION : C.F.F.S.N

TEL 01 30 32 93 90

EMAIL : [contact@sports-nautiques.fr](mailto:contact@sports-nautiques.fr)

WEB : [www.sports-nautiques.fr](http://www.sports-nautiques.fr)

OU CONTACTER LE CONSEILLER TECHNIQUE REGIONAL DU COMITE REGIONAL

# VISITEZ LE SITE INTERNET DU COMITE REGIONAL ILE-DE-FRANCE DE CANOE-KAYAK



Accueil >

**Le CRIFCK RECRUTE EN CDI / 35H**

**Un Agent logistique et évènementiel**



## Calendrier

**Tournoi de kayak polo - Corbeil**  
Du 11-01-2014  
au 12-01-2014  
organisateur : Corbeil  
Plus d'infos : [\(cliquez-ici\)](#)

**Boucle de la Marne - Champigny**  
Le 26-01-2014  
organisateur : US Créteil - Arnaud RAOUX

**Descente - Inter Petit Morin Classique et Sprint - Petit Morin / Saint Rémy de la Vanne**  
Du 01-02-2014  
au 02-02-2014  
organisateur : CDCK 77 - Henri Lucas

**Animation jeune - Combiné Avenir 1 polo (après-midi) - Aubervillier**  
Le 02-02-2014  
organisateur : CDCK 93 - Béranger Douille

**Journée Sécurité Pagaies Couleurs Mer - Trappes**  
Le 02-02-2014  
organisateur : CK Trappes - Marc Stain



Et inscrivez-vous à la Newsletter du Comité Régional pour recevoir toutes les informations relatives à la vie du canoë-kayak en Ile-de-France par mail.

<http://www.kayak-iledefrance.fr/e-remous.htm>

# EVENEMENT INTERNATIONAL À VENIR EN ILE-DE-FRANCE



Du **26 au 29 juin 2014** se tiendra le **championnat d'Europe de course en ligne junior et - de 23 ans** au stade nautique de Mantes en Yvelines.

Cet évènement accueillera plus de **800 athlètes** et **35 nations** européennes.  
Plus de 40 titres Européens seront décernés sur le 200m, 500m et le 1000m dans toutes les catégories juniors et – de 23 ans en canoë et kayak de course en ligne.

Pas besoin d'être spécialiste de la discipline pour venir assister à cet évènement.  
Soyez nombreux à vous déplacer et n'hésitez pas à venir en club, en famille ou entre amis.

## Appel à candidature

La réussite du championnat d'Europe Juniors et -23ans 2014 dépend aussi de vous !  
Si vous souhaitez vous inscrire en tant que volontaire, cliquez sur le lien suivant et renvoyez le formulaire à [marc.bedee.asmck@gmail.com](mailto:marc.bedee.asmck@gmail.com) :

<http://www.kayak-iledefrance.fr/article-crifck-canoë-kayak-1370-Championnat-d-Europe-2014-de-course-en-ligne-juniors-et-23ans.htm>



# COMITE REGIONAL D'ILE-DE-FRANCE DE

*Canoë-Kayak* →

47 quai Louis Ferber  
94360 Bry-sur-Marne  
Tel / Fax : 01 72 46 97 43  
Mail : [siege@crifck.org](mailto:siege@crifck.org)

Plus d'informations et fiches d'inscriptions téléchargeables  
sur le site web du Comité Régional :

[www.kayak-iledefrance.fr](http://www.kayak-iledefrance.fr)

